

Tourismusjahr 2023 - 2024

Jahresbericht der Tourist-Information Immenstaad



Tourismusjahr 2023 - 2024

Jahresbericht der Tourist-Information Immenstaad

Statistik:

Entwicklung Gästeankünfte & Übernachtungen
Übernachtungen nach Unterkunftsarten / Ländern
Entwicklung der Aufenthaltsdauer
Altersstruktur der Gäste

Themen und Veranstaltungen 2023

Ausblick 2024

Aquastaad

Entwicklung der Besucherzahlen
Themen 2023/2024



76.108 Gästeankünfte im Jahr 2023





380.767 Übernachtungen im Jahr 2023



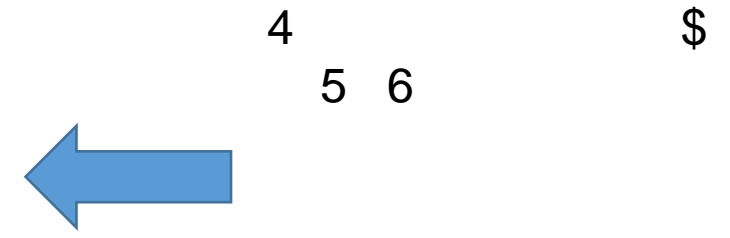
Übernachtungszahlen nach Unterkunftsarten 2019 - 2023




Übernachtungszahlen ausländischer Gäste 2019 - 2023



Entwicklung der Aufenthaltsdauer 2018 - 2023



Altersstruktur der Gäste nach Übernachtungen 2022 / 2023



Aktionen & Themen im Tourismusjahr 2023

0 8 4 \$.

& % \$ 4 9 .

4 : \$\$\$

8 + 6 ; 6 < + : 8 % \$

/ \$; = ; > 1

? 4 \$. , . @ %

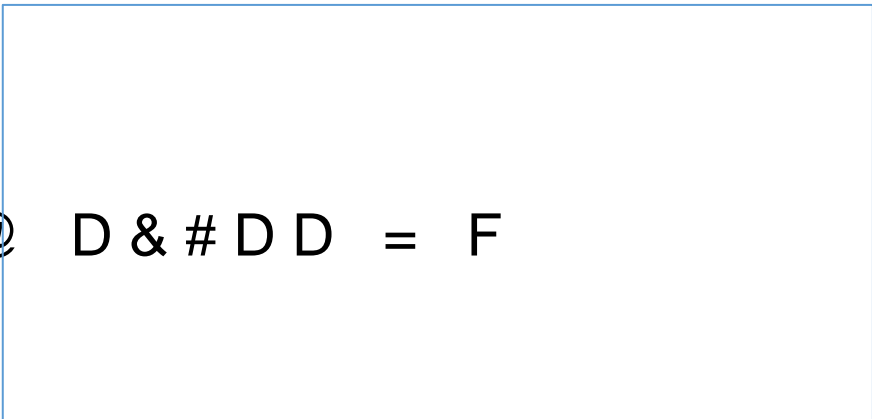
= A 4 + . . = 8 \$

6 . B C \$

: 8 4

6 . B # %

D 4 9 E D = ? 6 + @ D & # D D = F



Aktionen & Themen im Tourismusjahr 2023

G ; 8 F
% 6 .




Aktionen & Themen im Tourismusjahr 2023

& 4 . + 4 9
/ H 1
< C
/ A E @ 1
8 H % + 9
I ' G
* .. 9 J 4
@ A



Aktionen & Themen im Tourismusjahr 2023



8 H A E ' 9 +\$.
 < < % D C < ; 8 ; ' 9 . 9
 \$ K* .. 9 4 J L
 ! E <
 F C * ..
 8 H A E . + B + A 4 \$.
 < # A . 4 & C . ; ; .
 ? 4 4 4 % * <
 7 ; M 2 @
 & D + # + # 4 4 4

← NF =

& DO

: E * 4 . 4 % C 4 9
 & 4 @ A E NF = 4 9 4 * 4 . 4 9
 O ..



Aktionen & Themen im Tourismusjahr 2023

2 < E ' . # ? |
' \$ 4
' 49 % '8. | 4 . 4 D
B < E < . . ,
* .. P ' . A .. 84 # .. 4
3 : . \$. 8 ..
: ' 4 4 ,
: 4 M " ' 4
: 8 A A . : %
% E 2 6 . A A
* .. M < 9 . % D & & D Q
Q % @ & D Q



Aktionen & Themen im Tourismusjahr 2023

C 4 C 4 4 8 * .. , \$ 4
4 C 4 4 6 * 4 .
@
C . A 4 . 4 9 +
M : ' 4 ,
* . ! 6 . # .. / 2 R " 6 . 1
C 9 A 4 6 . # M : * .. : %
4 4 4 % * M F # F .
4 4 4 9 C . + %
4 9 * .. . : # % & D O
< * ..



Aktionen & Themen im Tourismusjahr 2023

0 % . ,
, . #
0 % . F F G @ & D O .
@ A 0 . I
7 M E H \$ +
@ A 0 % . I
. ' * 6 A . E . +
2 0 0 % . 9 +
K = . ? . ' = . L E 4 % % & D O .



Aktionen & Themen im Tourismusjahr 2023

4 9 : . F & D O
= ! . : 6 \$ S) : \$
A 4 K # T . + & D O L %
@) # % . ? M 4 . ? T \$ ' .
4 9 F . # A . @

< E < . 0 A A
3 B E 4 4 0 A A
5 B ! E * .. : 4
! B 7 % . E * .. :



Aktionen & Themen im Tourismusjahr 2023

! . 6 4 ; A < @ 9
4
D
+ O 9 4
C 4 C ; 0 ; # ; >
0 A A 3 8 A 4
D : ? % * 4 . 4 9
: .. . D += % 4 % >
: T F . 4 9 . * 4 . ;
8 :
A A . < M + G .
+ A % . U 4
= A G % .. . 4 A %
>



Messen – Auslage des Gastgeberverzeichnis

CMT in Stuttgart – die größte touristische Urlaubsmesse 14.-22.01.23

265.000 Besucher

Maimarkt Mannheim vom 29.04.-09.05.23

260.000 Besucher

Touristik und Caravaning in Leipzig 22.-26.11.23

55.000 Besucher




ECHT BODENSEE CARD (EBC) & D O

D 49 FD * @ 0 % . < %
O . % 4 D <
. < G . C # , % 8 : %
D + = . . F 4 49 # . A 49 + 4



Ausblick: Veranstaltungen & Aktionen im Tourismusjahr 2024



O. 4 + C A * F # . 6 @ < # : 4 M ' 4
'9 6 M * 4 . * .. P ' . A ..
F % 4 % ' . 4 /8 4 # .. 4 1
+ :9 . # 4 4 4
< 4 ; 4 4 ; : 4 /* F # ; . F ; < 1
' . ' G . I ; + : \$ A 9 4
@ A 0 . I ; + : \$ A 9 4
\$ E 7 K * .. 9 4 J L ; : \$ & D O G
' 9 \$ A 4 \$ A 4 A % 9 \$
. + # 4 9
4 < & D O 4 : & D O
6 T A 4 . ; : # I C
0 % . , # I C
: A ; : % D - A : ; # M .. B ? \$ 2
. >



Tourismusjahr 2023 - 2024

Jahresbericht der Tourist-Information Immenstaad



Aquastaad 2023 - 2024

Jahresbericht



Aquastaad – Entwicklung der Besucherzahlen 2014 - 2023

5 7
& ,

= B E
(4 4 %
D
+

V R
0 A
D U < : A .



Aquastaad Personal 2023

8

R

' 49 + / +
E' + A

; 5 F \$..

%

25 ; W B 0 4 % 4 9 # ..

0 9 # ..



Aquastaad Themen 2023 / 2024

% 6 . % 6 .
& D O
% # . +
D " + " # A .
T 4 4 ' .
2 ' . ' . G
@ A 0 6 . = A 0 %
% % & ? . \$ (4 4 %
! # A . .
I 0 & D O



4

2 >

